



# **ANALIZA ISKANJ OBSTRELJENE VELIKE DIVJADI**

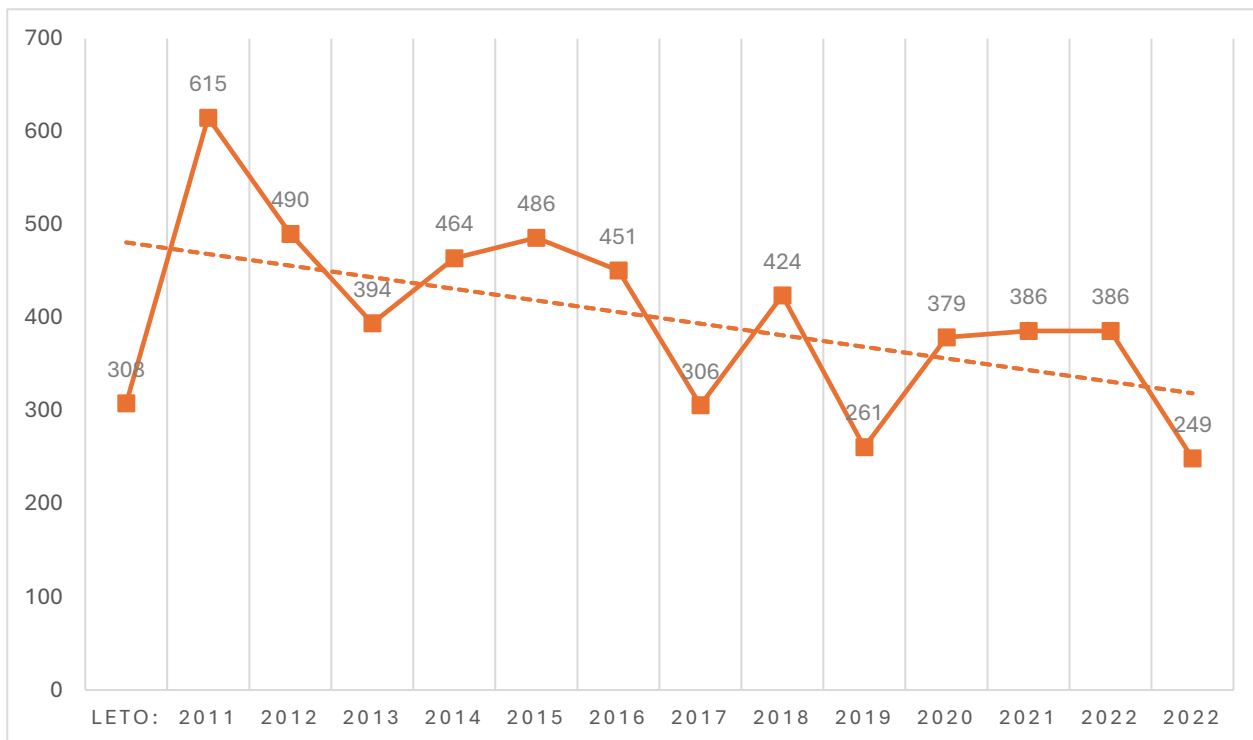
V LKD GORICA – NOVA GORICA  
ZA LETO 2023

Analizo pripravil: Emanuel Vidmar  
Podlipa pri Vrhniku, 22. 02. 2024

Vodniki krvosledcev so v LD, ki so članice LKD Gorica – Nova Gorica, v letu 2023 opravili 249 iskanj divjadi.

**Tabela 1. - Skupno število iskanj 2010-2023.**

Leto:	2011	2012	2013	2014	2015	2016	2017	2018	2019	2020	2021	2022	2022	2023
Število vseh iskanj:	308	615	490	394	464	486	451	306	424	261	379	386	386	<b>249</b>



Vodniki so v letu 2023 za potrebe iskanj zastreljene divjadi in kontrole nastrelav opravili 8.195 km in za to porabili 463 ur (podatek za območje LKD-ja).

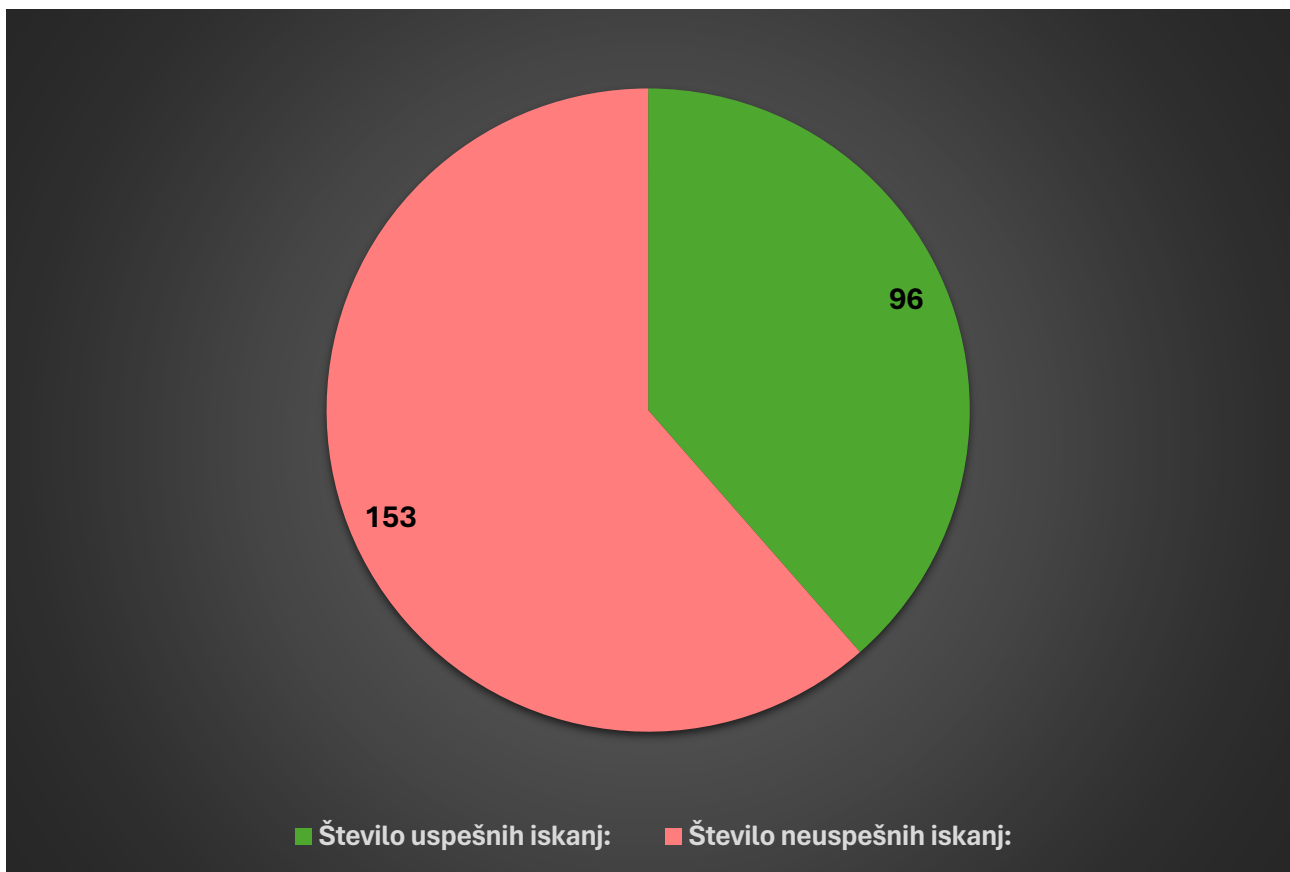
**Tabela 2. – Prevoženi kilometri za potrebe iskanj in število ur iskanj 2022 in 2023.**

Leto:	2022	<b>2023</b>
Skupno število prevoženih kilometrov:	8.743	<b>8.195</b>
Skupno število ur iskanj:	535	<b>463</b>

Vodniki so bili uspešni v 96 primerih, v 153 primerih pa neuspešni.

Tabela 3. – Število in delež uspešnih ter neuspešnih iskanj v letih 2022 in 2023.

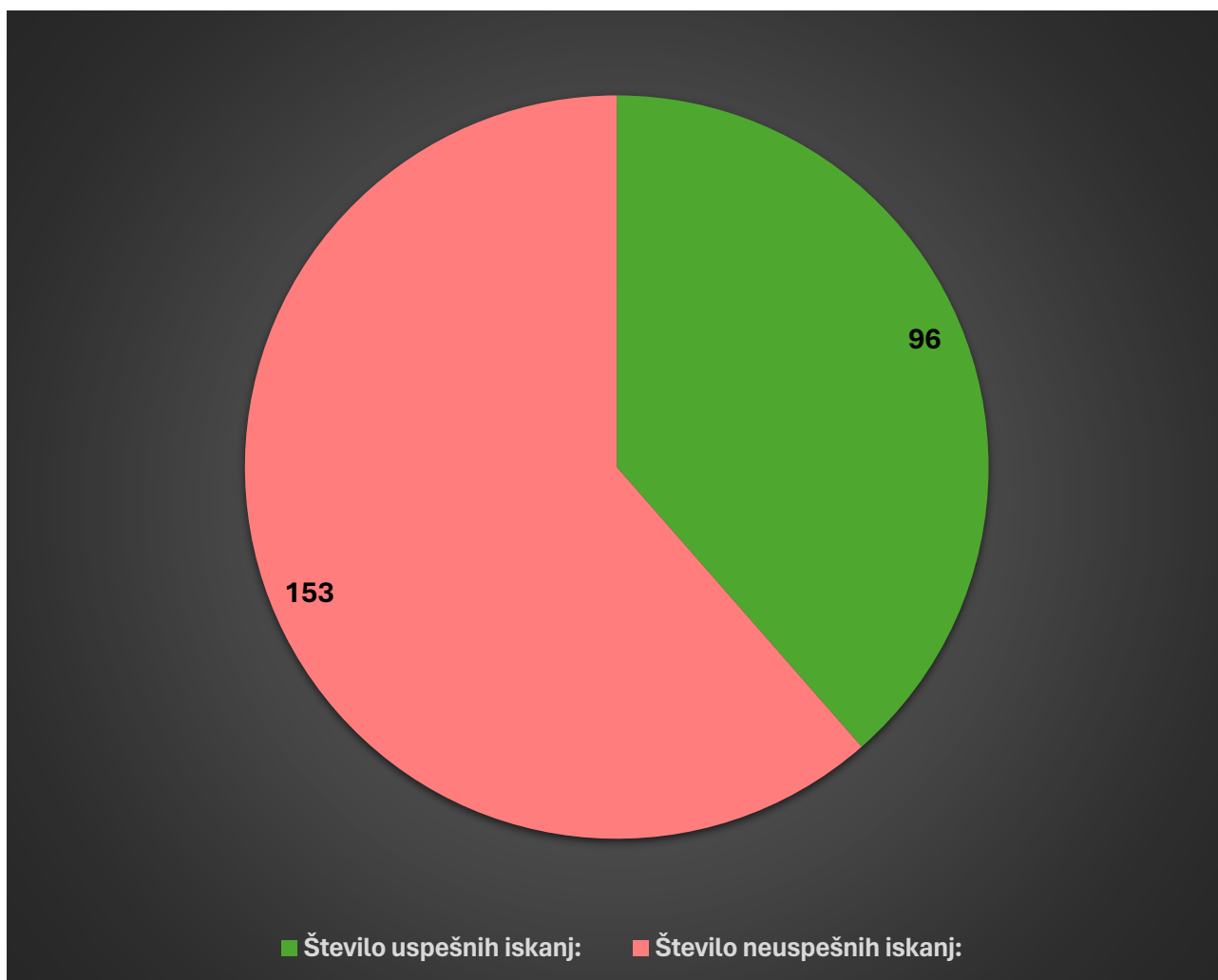
Leto:	2022	2023
Število uspešnih iskanj:	162	96
Delež uspešnih iskanj:	41,97 %	38,55 %
Število neuspešnih iskanj:	224	153
Delež neuspešnih iskanj:	58,03 %	61,45 %



Večji delež uspešnosti so vodniki s svojimi psi dosegli pri iskanju ranjene divjadi.

Tabela 4. – Število in delež ranjeno uspešnih (RU) ter ranjeno neuspešnih (RN) iskanj v letih 2022 in 2023.

Leto:	2022	2023
Ranjeno uspešno (RU):	105	79
Delež ranjeno uspešnih (RU):	65,63 %	68,10 %
Ranjeno neuspešno (RN):	55	37
Delež ranjeno neuspešnih (RN):	34,37 %	31,90 %



Delež uspešnosti vodnikov pri kontrolnem iskanju je znatno nižji glede na preteklo leto.

Tabela 5. – Število in delež kontrolno uspešnih (KU) ter kontrolno neuspešnih (KN) iskanj v letih 2022 in 2023.

Leto:	2022	2023
Kontrolno uspešno (KU):	57	17
Delež kontrolno uspešnih (KU):	25,22 %	12,78 %
Kontrolno neuspešno (KN):	169	116
Delež kontrolno neuspešnih (KN):	74,78 %	87,22 %

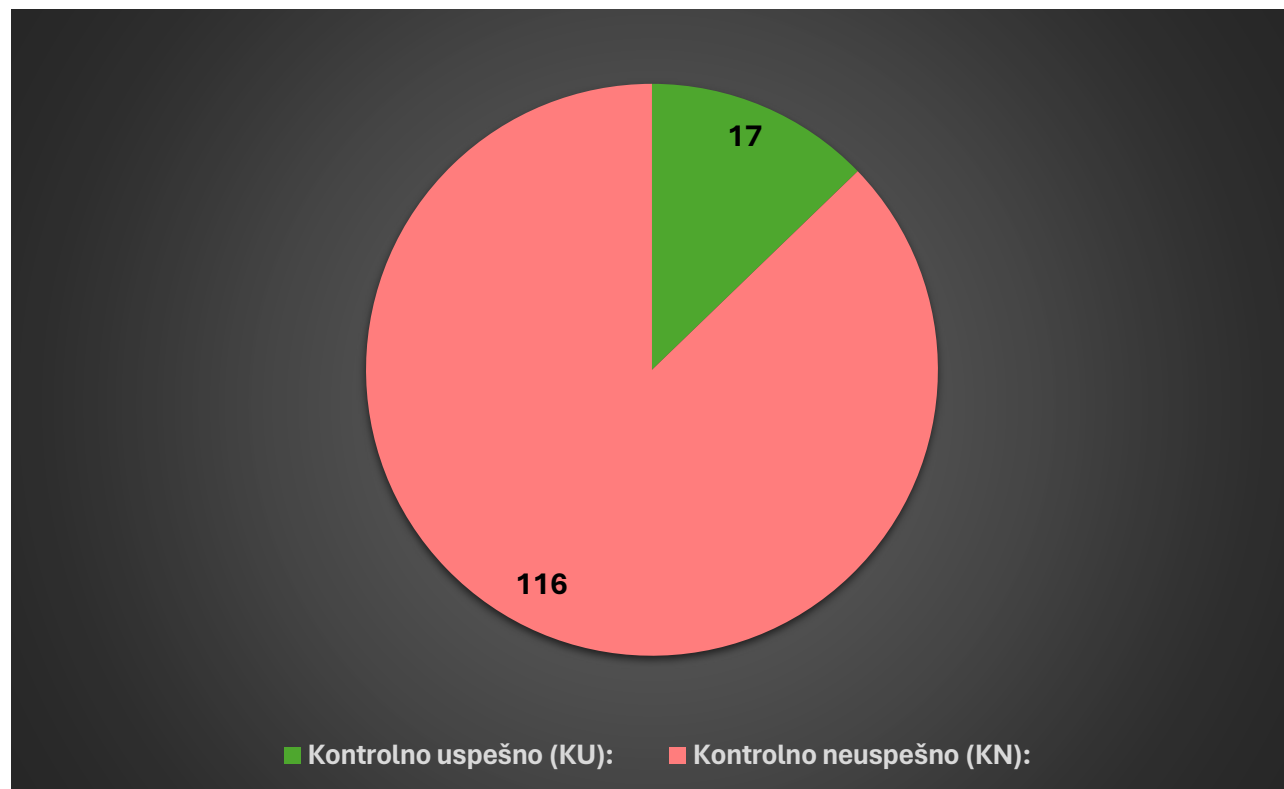


Tabela 6. – Prikaz števila iskanj posamezne divjadi in uspešnost iskanj v letu 2023.

Divjad:	RU <sup>1</sup>	RN <sup>2</sup>	RU/VRI (%) <sup>3</sup>	KU <sup>4</sup>	KN <sup>5</sup>	SU <sup>6</sup>	SN <sup>7</sup>	SU/VI (%) <sup>8</sup>	SKUPAJ
srnjak	7	4	63,64	0	16	7	20	25,93	27
srna	3	0	100,00	1	8	4	8	33,33	12
mladič	1	0	100,00	0	4	1	4	20,00	5
jelen	5	5	50,00	4	19	9	24	27,27	33
košuta	14	1	93,33	1	3	15	4	78,95	19
tele	5	5	50,00	1	8	6	13	31,58	19
muflon	1	0	100,00	0	1	1	1	50,00	2
ovca	0	0	0,00	0	0	0	0	0,00	0
jagnje	0	0	0,00	0	0	0	0	0,00	0
divji prašič	40	19	67,80	9	49	49	68	41,88	117
gams	1	1	50,00	0	4	1	5	16,67	6
koza	1	1	50,00	1	3	2	4	33,33	6
gams mladič	0	0	0,00	0	1	0	1	0,00	1
medved	1	0	100,00	0	0	1	0	100,00	1
ostalo	0	1	0,00	0	0	0	1	0,00	1
<b>Skupaj:</b>	<b>79</b>	<b>37</b>	<b>54,98</b>	<b>17</b>	<b>116</b>	<b>96</b>	<b>153</b>	<b>30,6</b>	<b>249</b>

<sup>1</sup> RU – ranjeno uspešno

<sup>2</sup> RN – ranjeno neuspešno

<sup>3</sup> VRI – vsa ranjena iskanja

<sup>4</sup> KU – kontrolno uspešno

<sup>5</sup> KN – kontrolno neuspešno

<sup>6</sup> SU – skupaj uspešno

<sup>7</sup> SN – skupaj neuspešno

<sup>8</sup> VI – vsa iskanja

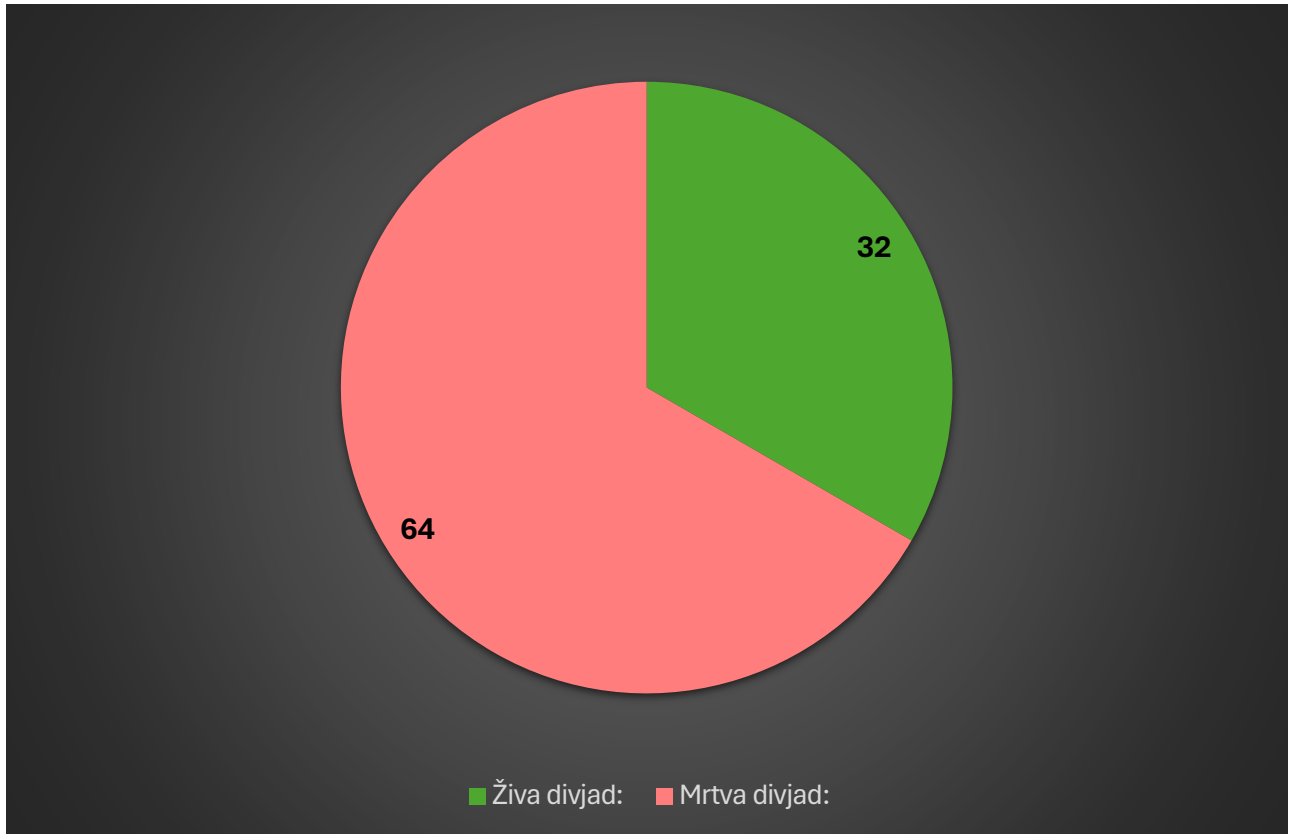
**Tabela 7. – Primerjava iskanj v letu 2023 s preteklimi leti.**

Divjad:	2011	2012	2013	2014	2015	2016	2017	2018	2019	2020	2021	2022	<b>2023</b>
divji prašič	237	392	233	136	234	233	240	130	233	121	252	231	<b>117</b>
srnjak	101	65	93	87	57	68	68	65	54	38	34	31	<b>27</b>
srna	36	27	33	40	24	50	35	22	22	17	15	15	<b>12</b>
srnin mladič	37	30	25	25	33	32	12	16	14	7	9	16	<b>5</b>
gams	39	26	28	21	20	22	17	19	11	16	15	7	<b>13</b>
muflon	19	21	11	22	13	13	4	6	10	8	3	2	<b>2</b>
jelen	19	24	34	20	29	25	36	16	30	31	25	46	<b>33</b>
košuta	6	15	20	17	27	20	16	13	29	9	12	16	<b>19</b>
tele	14	14	13	24	27	23	20	16	18	13	13	13	<b>19</b>
medved	0	1	0	2	0	0	3	3	3	1	1	9	<b>1</b>
ostalo	0	0	0	0	0	0	0	0	0	0	0	0	<b>1</b>
<b>SKUPAJ</b>	<b>308</b>	<b>615</b>	<b>490</b>	<b>394</b>	<b>464</b>	<b>486</b>	<b>451</b>	<b>306</b>	<b>424</b>	<b>261</b>	<b>379</b>	<b>386</b>	<b>249</b>



Tabela 8. – Stanje divjadi ob najdbi 2022 in 2023.

Leto:	2022	2023
Živa divjad:	66	32
Delež žive divjadi:	40,99	33,33
Mrtva divjad:	95	64
Delež mrtve divjadi:	59,01	66,67



**Tabela 9. – Prikaz zadetkov v trup divjadi.**

	2022	2023
Trup – prsni koš:	16	<b>28</b>
Trup – črevesje:	24	<b>40</b>
Sprednja okončina:	9	<b>12</b>
Zadnja okončina:	7	<b>9</b>
Oplazni strel:	9	<b>7</b>

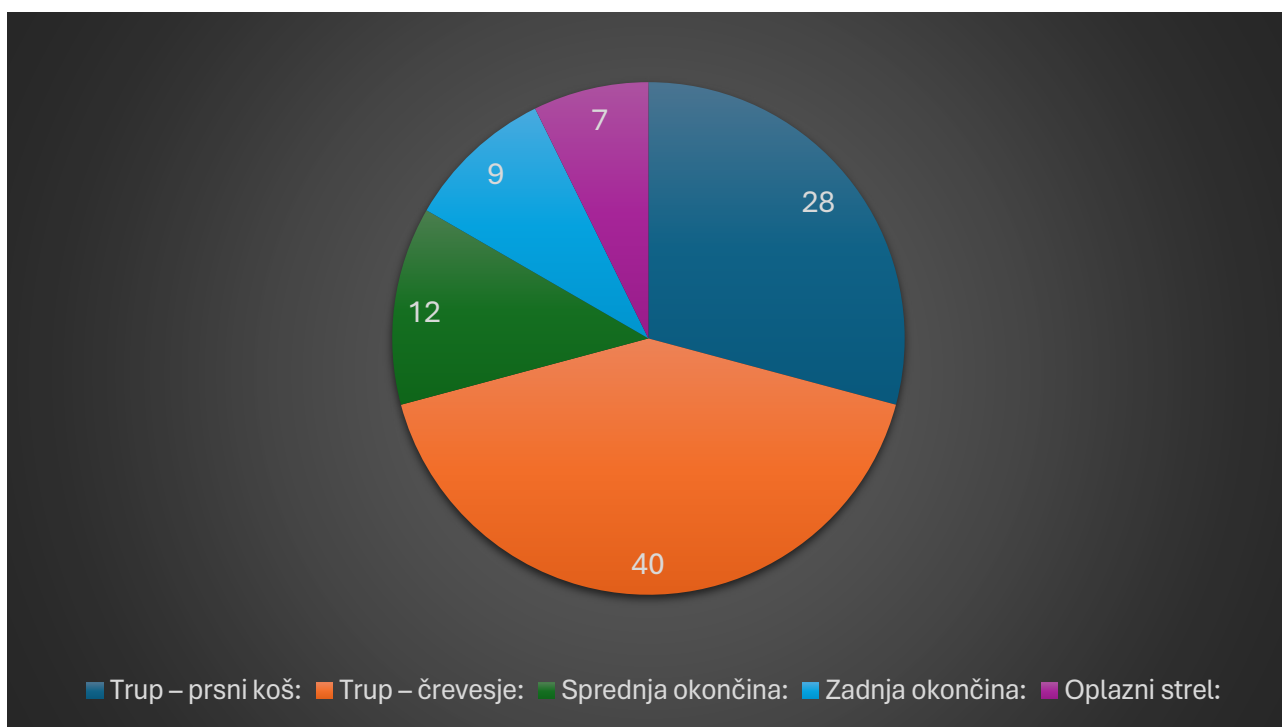
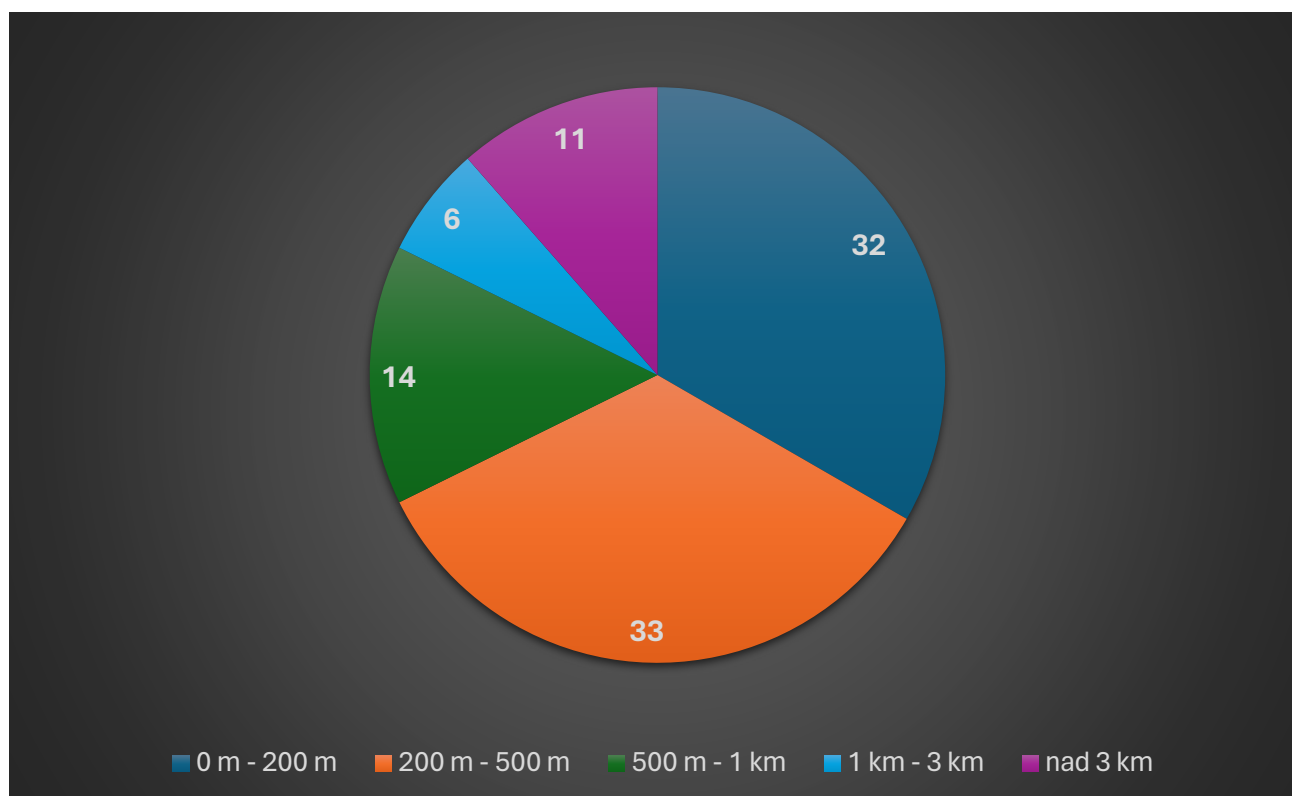


Tabela 10. – Dolžina sledi ob najdbi.

	2022	2023
0 m - 200 m	43 (42/1) <sup>9</sup>	<b>32 (3/29)</b>
200 m - 500 m	28 (25/3)	<b>33 (5/28)</b>
500 m - 1 km	38 (32/6)	<b>14 (9/5)</b>
1 km - 3 km	33 (19/14)	<b>6 (5/1)</b>
nad 3 km	19 (1/18)	<b>11 (10/1)</b>

(živa/mrtva)



<sup>9</sup> živa / mrtva

Tabela 11. – Zastopanost pasem.

	2022	2023
bavarski barvar	310 (13)	<b>204 (20)</b>
brandl brak	1 (1)	<b>11 (2)</b>
hanoveranski barvar	38 (4)	<b>8 (3)</b>
kratkodlaki jazbečar	/	<b>8 (1)</b>
nemški lovski terier	/	<b>7 (1)</b>
nemški žimavec	7 (2)	<b>4 (2)</b>
resasti jazbečar	24 (2)	<b>3 (2)</b>
mali modri gaskonjski gonič	2 (1)	<b>2 (1)</b>
nemški kratkodlaki ptičar	11 (1)	<b>1 (1)</b>
nemški prepeličar	/	<b>1 (1)</b>
<b>Skupaj:</b>	<b>393 (24)</b>	<b>249 (34)</b>

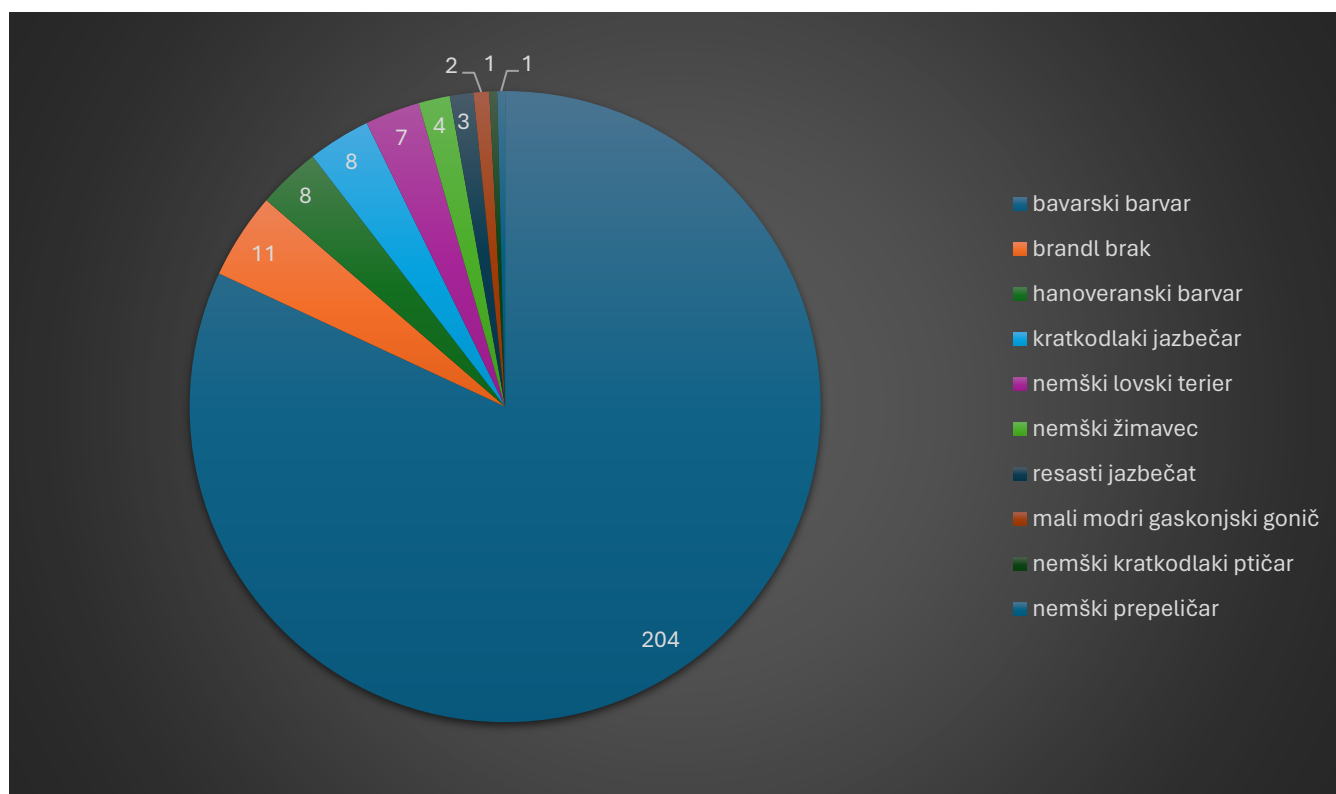


Tabela 12. – Iskanja po lovskih družinah članicah LKD Gorica.

Lovišče	Vsa iskanja	RU	RN	KU	KN
Volče	<b>19</b>	9	4	1	5
Kobarid	<b>17</b>	3	4	1	9
Trnovski gozd	<b>17</b>	0	1	2	14
Planota	<b>14</b>	6	0	0	8
Vrhe – Vrabče	<b>14</b>	6	1	0	7
Most na Soči	<b>12</b>	2	0	0	10
Podbrdo	<b>12</b>	4	2	1	5
Hubelj	<b>11</b>	3	3	2	3
Kozje stena	<b>11</b>	1	0	3	7
Bovec	<b>10</b>	1	3	1	5
Sabotin	<b>10</b>	7	1	0	2
Dolce-Komen	<b>8</b>	2	3	0	3
Vojkovo	<b>8</b>	6	0	0	2
Anhovo	<b>7</b>	2	1	4	0
Čepovan	<b>7</b>	1	0	0	6
Dobrovo	<b>7</b>	4	1	0	2
Col	<b>6</b>	2	2	0	2
Jezero – Komen	<b>6</b>	0	2	0	4
Kras – Dutovlje	<b>6</b>	4	0	0	2
Videž – kozina	<b>6</b>	5	1	0	0
Drežnica	<b>5</b>	0	2	0	3
Tabor – Dornberk	<b>5</b>	1	1	0	3
Log pod Mangrtom	<b>4</b>	1	1	0	2
Senožeče	<b>4</b>	2	2	0	0
Fajti hrib	<b>3</b>	2	1	0	0
Ljubinj	<b>3</b>	1	0	0	2
Raša – Štorje	<b>3</b>	3	0	0	0
Smast	<b>3</b>	0	1	0	2
Soča	<b>3</b>	0	0	0	3
Trstelj – Kostanjevica	<b>3</b>	0	0	1	2
Nanos	<b>2</b>	1	0	0	1
Tolmin	<b>2</b>	0	0	0	2
Trebuša	<b>1</b>	0	0	1	0
<b>Skupaj:</b>	<b>249</b>	79	37	17	116